





1. trinn Månedspan for Juni  
 ÅRSHJUL TEMA: Sommer

UKE	MANDAG Gruppeaktiviteter	TIRSDAG Gruppeaktiviteter/ Tur	ONSDAG Gym	TORSDAG Gruppeaktiviteter/Tur	FREDAG Gruppeaktiviteter
23	Begynne med å lage insekthotell	1 A Tur Sally's lekeplass 	Gym Kanonball Frilek	1 B Tur Sally's lekeplass	Fortsette med insekthotell 
24	Insekthotell Lage Papirkunst	1 A Tur Trollskogen Lage natur armbånd	Gym Fotball Frilek	1 B Tur Trollskogen Lage natur armbånd	Ferdig med insekthotell Papirkunst
25	Papirkunst 	1 A Tur Trollveien	Gym Haien kommer Frilek	1 B Tur Trollveien 	Papirkunst
26	<b>Heldags SFO</b>	<b>Heldags SFO</b>	<b>Heldags SFO</b>	<b>Heldags SFO</b>	<b>Heldags SFO</b>

**Kort forklaring på papirkunst:**

Barna skal få lov til å velge mellom et større fellesprosjekt og A4 ark kunst.



**Fellesprosjekt:** Hvor vi lager en 3D blekksprut som skal henge på veggen. Sett på bilde til venstre.

**A4 ark kunst:** Kan variere, men hensikten er å lære barna til å ta i bruk gjenstander rundt oss for å lage kunst. Eks. Bruken av doruller som sjablong til tulipaner. Q-tips som pensler osv. (Norsk ord sjablong er stencil på engelsk).

**Husk at månedspanen er et utgangspunkt, og at det kan forekomme endringer. Det er ikke alt vi kan planlegge for og noen dager må vi gjøre endringer av ulike årsaker.**